

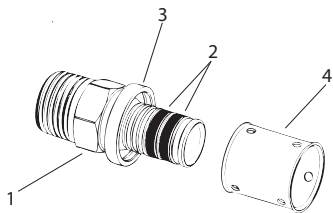


**09**

## Латунные фитинги серии PRESSFAR

	Стр.
Пресс-фитинги прямые	183
Пресс-фитинги угловые	185
Пресс-фитинги	186
Пресс-фитинги Т-образные	187
Пресс-фитинги специальные	189
Вентили под скрытую разводку с пресс-соединением	193
Шаровые краны с пресс-соединением	194
Комплектующие для PRESSFAR	196

Пресс-фитинги серии PRESSFAR разработаны и реализованы заводом FAR Rubinetterie S.p.A. Система PRESSFAR запатентована.



- Фитинг серии PRESSFAR:
- 1 – Корпус фитинга: латунь CW617N
- 2 – Два уплотнительных кольца: EPDM 70P
- 3 – Пластиковый фиксатор: PPR
- 4 – Реверсивная гильза: нержавеющая сталь AISI304

**ВНИМАНИЕ:** перед монтажом убедитесь, что диаметр и толщина трубы совпадает с типоразмером указанным на пресс-гильзе или упаковке



Отрезать трубу перпендикулярно ее оси специальными ножницами



Воспользоваться калибратором для более простой установки фитинга



Вставьте фитинг контролируя положение трубы через три смотровых отверстия в гильзе



Воспользуйтесь пресс-инструментом для опрессовки гильзы

**ВНИМАНИЕ:** не используйте различного рода масла для обработки фитинга!

Фитинги серии PRESSFAR могут быть опрессованы клещами любым из трех профилей:



Профиль Н



Профиль ТН



Профиль У

FAR гарантирует полную совместимость пресс-фитингов серии PRESSFAR с тремя пресс-профилями.

Фитинги серии PRESSFAR можно обжимать электрическим или ручным пресс-инструментом с профилем Н, ТН и У. Пресс-инструмент должен находиться в рабочем, исправном состоянии, а его применение должно быть согласовано с инструкцией производителя. Фитинги серии PRESSFAR предназначены для использования в системах водоснабжения и отопления.

Клещи должны быть расположены следующим образом: в клещи профиля ТН пластиковый фиксатор гильзы должен быть размещён в специальном пазу; клещи Н и У должны быть размещены на гильзе так, чтобы одна сторона клещей примыкала к пластиковому фиксатору гильзы.

Для облегчения идентификации типоразмера пресс-фитинга обратите внимание на цвет пластикового фиксатора:

Серый	14×2 – 16×2 – 18×2 – 20×2 – 26×3 – 32×3 – 40×4 – 50×4
Белый	16×2,25 – 20×2,25
Зелёный	20×2,5 – 25×2,5 – 40×3,5 – 50×4,5 – 63×4,5

#### ТЕХНИЧЕСКИЕ ХАРАКТЕРИСТИКИ:

Корпус фитинга	Штампованная латунь CW617N
O-ring:	EPDM70P
Фиксатор	PPR
Гильза	Steel AISI304
Покрытие фитинга	T.E.A.®
Номинальное давление	16 бар
Макс.рабочая температура	95°C
Рабочая среда	Вода, вода с этиленгликолем, сжатый воздух

Обратите внимание, максимальная температура и давление зависят от данных характеристик используемой трубы

**Пресс-муфта с наружной резьбой**

**Арт. 5900**

**Арт. 4900**

Код с покрытием Т.Е.А.	Код без покрытия	Размер	Ø трубы	Упаковка, шт.	Коробка, шт.
5900 1401	4900 1401	1/2"	14×2	25	250
5900 1601	4900 1601	1/2"	16×2	25	250
5900 1602	4900 1602	1/2"	16×2,25	25	250
5900 1801	4900 1801	1/2"	18×2	25	250
5900 1802	4900 1802	3/4"	18×2	25	250
5900 2001	4900 2001	1/2"	20×2	25	250
5900 2002	4900 2002	3/4"	20×2	25	250
5900 2003	4900 2003	1/2"	20×2,25	25	250
5900 2004	4900 2004	3/4"	20×2,25	25	250

Код с покрытием Т.Е.А.	Код без покрытия	Размер	Ø трубы	Упаковка, шт.	Коробка, шт.
5900 2005	4900 2005	1/2"	20×2,5	25	250
5900 2006	4900 2006	3/4"	20×2,5	25	250
5900 2501	4900 2501	3/4"	25×2,5	20	200
5900 2502	4900 2502	1"	25×2,5	10	100
5900 2601	4900 2601	3/4"	26×3	20	200
5900 2602	4900 2602	1"	26×3	10	100
5900 3201	4900 3201	1"	32×3	10	100
5900 3202	4900 3202	1 1/4"	32×3	10	100
5900 3203	4900 3203	3/4"	32×3	20	200
5900 4001	4900 4001	1"	40×3,5	10	100
5900 4002	4900 4002	1 1/4"	40×3,5	10	100
5900 4003	4900 4003	1"	40×4	10	100
5900 4004	4900 4004	1 1/4"	40×4	10	100
5900 5001	4900 5001	1 1/4"	50×4	5	50
5900 5002	4900 5002	1 1/4"	50×4,5	5	50
5900 5003	4900 5003	1 1/2"	50×4	5	50
5900 5004	4900 5004	1 1/2"	50×4,5	5	50
5900 6301	4900 5004	2"	63×4,5	4	40

**Пресс-муфта с внутренней резьбой**

**Арт. 5901**

**Арт. 4901**

Код с покрытием Т.Е.А.	Код без покрытия	Размер	Ø трубы	Упаковка, шт.	Коробка, шт.
5901 1401	4901 1401	1/2"	14×2	25	250
5901 1601	4901 1601	1/2"	16×2	25	250
5901 1602	4901 1602	1/2"	16×2,25	25	250
5901 1801	4901 1801	1/2"	18×2	25	250
5901 1801	4901 1801	3/4"	18×2	25	250
5901 2001	4901 2001	1/2"	20×2	25	250
5901 2002	4901 2002	3/4"	20×2	25	250
5901 2003	4901 2003	1/2"	20×2,25	25	250
5901 2004	4901 2004	3/4"	20×2,25	25	250

Код с покрытием Т.Е.А.	Код без покрытия	Размер	Ø трубы	Упаковка, шт.	Коробка, шт.
5901 2005	4901 2005	1/2"	20×2,25	25	250
5901 2006	4901 2006	3/4"	20×2,25	25	250
5901 2501	4901 2501	3/4"	25×2,5	20	200
5901 2502	4901 2502	1"	25×2,5	10	100
5901 2601	4901 2601	3/4"	26×3	20	200
5901 2602	4901 2602	1"	26×3	10	100
5901 3201	4901 3201	1"	32×3	10	100
5901 3202	4901 3202	1 1/4"	32×3	10	100
5901 4001	4901 4001	1"	40×3,5	10	100
5901 4002	4901 4002	1 1/4"	40×3,5	10	100
5901 4003	4901 4003	1"	40×4	10	100
5901 4004	4901 4004	1 1/4"	40×4	10	100
5901 5001	4901 5001	1 1/4"	50×4	5	50
5901 5002	4901 5002	1 1/4"	50×4,5	5	50
5901 5003	4901 5003	1 1/2"	50×4	5	50
5901 5004	4901 5004	1 1/2"	50×4,5	5	50
5901 6301	4901 6301	2"	63×4,5	4	40

## Пресс-муфта



Арт. 5902



Арт. 4902

Код с покрытием Т.Е.А.	Код без покрытия	Ø трубы	Упаковка, шт.	Коробка, шт.
5902 1401	4902 1401	14×2	25	250
5902 1601	4902 1601	16×2	25	250
5902 1602	4902 1602	16×2,25	25	250
5902 1701	4902 1701	17×2	25	250
5902 1801	4902 1801	18×2	25	250
5902 2001	4902 2001	20×2	25	250
5902 2002	4902 2002	20×2,25	25	250
5902 2003	4902 2003	20×2,5	25	250
5902 2501	4902 2501	25×2,5	25	250

Код с покрытием Т.Е.А.	Код без покрытия	Ø трубы	Упаковка, шт.	Коробка, шт.
5902 2601	4902 2601	26×3	20	200
5902 3201	4902 3201	32×3	10	100
5902 4001	4902 4001	40×3,5	5	50
5902 4002	4902 4002	40×4	5	50
5902 5001	4902 5001	50×4	5	50
5902 5002	4902 5002	50×4,5	5	50
5902 6301	4902 6301	63×4,5	3	30

## Пресс-муфта переходная



Арт. 5903



Арт. 4903

Код с покрытием Т.Е.А.	Код без покрытия	Ø трубы	Упаковка, шт.	Коробка, шт.
5903 1801	4903 1801	18×2 – 16×2	25	250
5903 2001	4903 2001	20×2 – 16×2	25	250
5903 2002	4903 2002	20×2 – 18×2	25	250
5903 2003	4903 2003	20×2,5 – 16×2	25	250
5903 2004	4903 2004	20×2,5 – 18×2	25	250
5903 2005	4903 2005	20×2,5 – 16×2,25	25	250
5903 2006	4903 2006	20×2,25 – 16×2	25	250
5903 2007	4903 2007	20×2,25 – 18×2	25	250
5903 2008	4903 2008	20×2 – 20×2,5	25	250
5903 2009	4903 2009	20×2,25 – 20×2,5	25	250
5903 2010	4903 2010	20×2 – 14×2	25	250
5903 2501	4903 2501	25×2,5 – 16×2	20	200
5903 2502	4903 2502	25×2,5 – 18×2	20	200
5903 2503	4903 2503	25×2,5 – 20×2	20	200
5903 2504	4903 2504	25×2,5 – 20×2,5	20	200
5903 2505	4903 2505	25×2,5 – 20×2,25	20	200
5903 2601	4903 2601	26×3 – 16×2	20	200
5903 2602	4903 2602	26×3 – 18×2	20	200
5903 2603	4903 2603	26×3 – 20×2	20	200
5903 2604	4903 2604	26×3 – 20×2,5	20	200

Код с покрытием Т.Е.А.	Код без покрытия	Ø трубы	Упаковка, шт.	Коробка, шт.
5903 2605	4903 2605	26×3 – 20×2,25	20	200
5903 2606	4903 2606	26×3 – 25×2,5	20	200
5903 3201	4903 3201	32×3 – 16×2	20	200
5903 3202	4903 3202	32×3 – 18×2	20	200
5903 3203	4903 3203	32×3 – 20×2	20	200
5903 3204	4903 3204	32×3 – 20×2,5	20	200
5903 3205	4903 3205	32×3 – 25×2,5	10	100
5903 3206	4903 3206	32×3 – 26×3	10	100
5903 3207	4903 3207	32×3 – 20×2,25	20	200
5903 4001	4903 4001	40×3,5 – 25×2,5	10	100
5903 4002	4903 4002	40×3,5 – 26×3	10	100
5903 4003	4903 4003	40×3,5 – 32×3	10	100
5903 5001	4903 5001	50×4 – 32×3	5	50
5903 5002	4903 5002	50×4 – 40×3,5	5	50
5903 6301	4903 6301	63×4,5 – 32×3	4	40
5903 6302	4903 6302	63×4,5 – 40×3,5	4	40
5903 6303	4903 6303	63×4,5 – 50×4	3	30

**Пресс-угольник с наружной резьбой**

**Арт. 5904**

**Арт. 4904**

Код с покрытием Т.Е.А.	Код без покрытия	Размер	Ø трубы	Упаковка, шт.	Коробка, шт.
5904 1401	4904 1401	1/2"	14×2	25	250
5904 1601	4904 1601	1/2"	16×2	25	250
5904 1602	4904 1602	1/2"	16×2,25	25	250
5904 1801	4904 1801	1/2"	18×2	25	250
5904 1802	4904 1802	3/4"	18×2	25	250
5904 2001	4904 2001	1/2"	20×2	25	250
5904 2002	4904 2002	3/4"	20×2	25	250
5904 2003	4904 2003	1/2"	20×2,25	25	250
5904 2004	4904 2004	3/4"	20×2,25	25	250
5904 2005	4904 2005	1/2"	20×2,5	25	250
5904 2006	4904 2006	3/4"	20×2,5	25	250
5904 2501	4904 2501	3/4"	25×2,5	25	250

Код с покрытием Т.Е.А.	Код без покрытия	Размер	Ø трубы	Упаковка, шт.	Коробка, шт.
5904 2502	4904 2502	1"	25×2,5	10	100
5904 2601	4904 2601	3/4"	26×3	20	200
5904 2602	4904 2602	1"	26×3	10	100
5904 3201	4904 3201	1"	32×3	10	100
5904 3202	4904 3202	1 1/4"	32×3	5	50
5904 3203	4904 3203	3/4"	32×3	5	50
5904 4001	4904 4001	1 1/4"	40×3,5	5	50
5904 4002	4904 4002	1 1/4"	40×4	5	50
5904 5001	4904 5001	1 1/2"	50×4	5	40
5904 5002	4904 5002	1 1/2"	50×4,5	5	40
5904 6301	4904 6301	2"	63×4,5	2	20

**Пресс-угольник с внутренней резьбой**

**Арт. 5905**

**Арт. 4905**

Код с покрытием Т.Е.А.	Код без покрытия	Размер	Ø трубы	Упаковка, шт.	Коробка, шт.
5905 1401	4905 1401	1/2"	14×2	25	250
5905 1601	4905 1601	1/2"	16×2	25	250
5905 1602	4905 1602	1/2"	16×2,25	25	250
5905 1801	4905 1801	1/2"	18×2	25	250
5905 1802	4905 1802	3/4"	18×2	25	250
5905 2001	4905 2001	1/2"	20×2	25	250
5905 2002	4905 2002	3/4"	20×2	25	250
5905 2003	4905 2003	1/2"	20×2,25	25	250
5905 2004	4905 2004	3/4"	20×2,25	25	250
5905 2005	4905 2005	1/2"	20×2,5	25	250
5905 2006	4905 2006	3/4"	20×2,5	25	250
5905 2501	4905 2501	3/4"	25×2,5	25	250

Код с покрытием Т.Е.А.	Код без покрытия	Размер	Ø трубы	Упаковка, шт.	Коробка, шт.
5905 2502	4905 2502	1"	25×2,5	10	100
5905 2601	4905 2601	3/4"	26×3	10	100
5905 2602	4905 2602	1"	26×3	10	100
5905 3201	4905 3201	1"	32×3	10	100
5905 3202	4905 3202	1 1/4"	32×3	5	50
5905 3203	4905 3203	3/4"	32×3	5	50
5905 4001	4905 4001	1 1/4"	40×3,5	5	50
5905 4002	4905 4002	1 1/4"	40×4	5	50
5905 5001	4905 5001	1 1/2"	50×4	5	40
5905 5002	4905 5002	1 1/2"	50×4,5	5	40
5905 6301	4905 6301	2"	63×4,5	2	20

## Пресс-угольник 90°



Арт. 5906

Код с покрытием Т.Е.А.	Код без покрытия	Ø трубы	Упаковка, шт.	Коробка, шт.
5906 1401	4906 1401	14×2	25	250
5906 1601	4906 1601	16×2	25	250
5906 1602	4906 1602	16×2,25	25	250
5906 1801	4906 1801	18×2	25	250
5906 2001	4906 2001	20×2	25	250
5906 2002	4906 2002	20×2,25	25	250
5906 2003	4906 2003	20×2,5	25	250
5906 2501	4906 2501	25×2,5	10	100
5906 2601	4906 2601	26×3	10	100
5906 3201	4906 3201	32×3	10	80
5906 4001	4906 4001	40×3,5	5	50
5906 4002	4906 4002	40×4	5	50
5906 5001	4906 5001	50×4	4	40
5906 5002	4906 5002	50×4,5	4	40
5906 6301	4906 6301	63×4,5	2	20



Арт. 4906

## Пресс-угольник 45°



Арт. 5907



Арт. 4907

Код с покрытием Т.Е.А.	Код без покрытия	Ø трубы	Упаковка, шт.	Коробка, шт.
5907 2501	4907 2501	25×2,5	10	100
5907 2601	4907 2601	26×3	10	100
5907 3201	4907 3201	32×3	10	100
5907 4001	4907 4001	40×3,5	5	50
5907 4002	4907 4002	40×4	5	50
5907 5001	4907 5001	50×4	4	40
5907 5002	4907 5002	50×4,5	4	40
5907 6301	4907 6301	63×4,5	2	—

## Пресс-тройник равносторонний



Арт. 5908


Код с покрытием Т.Е.А.	Код без покрытия	Ø трубы	Упаковка, шт.	Коробка, шт.
5908 1401	4908 1401	14×2	20	200
5908 1601	4908 1601	16×2	20	200
5908 1602	4908 1602	16×2,25	20	200
5908 1801	4908 1801	18×2	20	200
5908 2001	4908 2001	20×2	20	160
5908 2002	4908 2002	20×2,25	20	160
5908 2003	4908 2003	20×2,5	20	160
5908 2501	4908 2501	25×2,5	10	100
5908 2601	4908 2601	26×3	10	100
5908 3201	4908 3201	32×3	5	50
5908 4001	4908 4001	40×3,5	3	30
5908 4002	4908 4002	40×4	3	30
5908 5001	4908 5001	50×4	2	20
5908 5002	4908 5002	50×4,5	2	20
5908 6301	4908 6301	63×4,5	1	10



Арт. 4908

## Пресс-тройник переходной с уменьшенным центральным отводом

Код с покрытием Т.Е.А.	Код без покрытия	Ø трубы			Упаковка, шт.	Коробка, шт.
		A	B	C		
5909 1601	4909 1601	16×2	14×2	16×2	20	200
5909 1801	4909 1801	18×2	16×2	18×2	20	200
5909 2001	4909 2001	20×2	16×2	20×2	20	160
5909 2002	4909 2002	20×2	18×2	20×2	20	160
5909 2003	4909 2003	20×2,5	16×2	20×2,5	20	160
5909 2004	4909 2004	20×2,5	18×2	20×2,5	20	160
5909 2005	4909 2005	20×2,5	16×2,25	20×2,5	20	160
5909 2006	4909 2006	20×2,25	16×2	20×2,25	20	160
5909 2007	4909 2007	20×2,25	18×2	20×2,25	20	160
5909 2008	4909 2008	20×2	14×2	20×2	20	160
5909 2501	4909 2501	25×2,5	16×2	25×2,5	10	100
5909 2502	4909 2502	25×2,5	18×2	25×2,5	10	100
5909 2503	4909 2503	25×2,5	20×2	25×2,5	10	100
5909 2504	4909 2504	25×2,5	20×2,5	25×2,5	10	100
5909 2505	4909 2505	25×2,5	20×2,25	25×2,5	10	100
5909 2601	4909 2601	26×3	16×2	26×3	10	100
5909 2602	4909 2602	26×3	18×2	26×3	10	100
5909 2603	4909 2603	26×3	20×2	26×3	10	100
5909 2604	4909 2604	26×3	20×2,5	26×3	10	100
5909 2605	4909 2605	26×3	20×2,25	26×3	10	100
5909 2606	4909 2606	26×3	16×2,25	26×3	10	100
5909 3201	4909 3201	32×3	16×2	32×3	10	100
5909 3202	4909 3202	32×3	18×2	32×3	10	80
5909 3203	4909 3203	32×3	20×2	32×3	10	80
5909 3204	4909 3204	32×3	20×2,5	32×3	10	80
5909 3205	4909 3205	32×3	20×2,25	32×3	10	80



Арт. 5909




Арт. 4909

Код с покрытием Т.Е.А.	Код без покрытия	Ø трубы			Упаковка, шт.	Коробка, шт.
		A	B	C		
5909 3206	4909 3206	32×3	25×2,5	32×3	10	80
5909 3207	4909 3207	32×3	26×3	32×3	10	80
5909 4001	4909 4001	40×3,5	32×3	40×3,5	3	30
5909 4002	4909 4002	40×4	32×3	40×4	3	30
5909 4003	4909 4003	40×3,5	26×3	40×3,5	3	30
5909 4004	4909 4004	40×4	25×2,5	40×4	3	30
5909 5001	4909 5001	50×4	26×3	50×4	2	20
5909 5002	4909 5002	50×4	32×3	50×4	2	20
5909 5003	4909 5003	50×4	40×3,5	50×4	2	20
5909 5004	4909 5004	50×4,5	25×2,5	50×4,5	2	20
5909 5005	4909 5005	50×4,5	32×3	50×4,5	2	20
5909 5006	4909 5006	50×4,5	40×4	50×4,5	2	20

## Пресс-тройник переходной с увеличенным центральным отводом

Код с покрытием Т.Е.А.	Код без покрытия	Ø трубы			Упаковка, шт.	Коробка, шт.
		A	B	C		
5910 1601	4910 1601	16×2	20×2	16×2	20	160
5910 1602	4910 1602	16×2	20×2,25	16×2	20	160
5910 1603	4910 1603	16×2	20×2,5	16×2	20	160
5910 1604	4910 1604	16×2,25	20×2	16×2,25	20	160
5910 1605	4910 1605	16×2,25	20×2,25	16×2,25	20	160
5910 1606	4910 1606	16×2,25	20×2,5	16×2,25	20	160
5910 1607	4910 1607	16×2	26×3	16×2	20	160
5910 1608	4910 1608	16×2	26×2,5	16×2	20	160
5910 1801	4910 1801	18×2	25×2,5	18×2	20	160
5910 1802	4910 1802	18×2	26×3	18×2	20	160
5910 2001	4910 2001	20×2	26×3	20×2	10	100
5910 2002	4910 2002	20×2,25	26×3	20×2,25	10	100
5910 2003	4910 2003	20×2,5	26×3	20×2,5	10	100
5910 2004	4910 2004	20×2,25	25×2,5	20×2,25	10	100
5910 2501	4910 2501	25×2,5	32×3	25×2,5	10	80
5910 2601	4910 2601	26×3	32×3	26×3	10	80
5910 3201	4910 3201	32×3	40×3,5	32×3	5	40
5910 3202	4910 3202	32×3	40×4	32×3	5	40



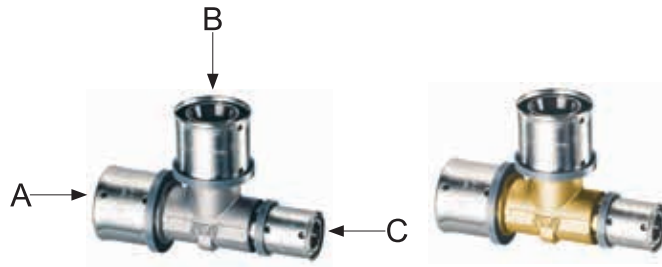
Арт. 5910



Арт. 4910

## Пресс-тройник переходной

Код с покрытием Т.Е.А.	Код без покрытия	Ø трубы			Упаковка, шт.	Коробка, шт.
		A	B	C		
5911 1801	4911 1801	18×2	16×2	16×2	20	200
5911 1802	4911 1802	18×2	18×2	16×2	20	200
5911 2001	4911 2001	20×2	16×2	16×2	20	160
5911 2002	4911 2002	20×2	18×2	18×2	20	160
5911 2003	4911 2003	20×2	20×2	16×2	20	160
5911 2004	4911 2004	20×2,5	16×2	16×2	20	160
5911 2005	4911 2005	20×2,5	18×2	18×2	20	160
5911 2006	4911 2006	20×2,5	20×2,5	16×2	20	160
5911 2007	4911 2007	20×2,5	16×2,25	16×2,25	20	160
5911 2008	4911 2008	20×2,25	16×2	16×2	20	160
5911 2009	4911 2009	20×2,25	18×2	18×2	20	160
5911 2010	4911 2010	20×2,25	20×2,25	16×2	20	160
5911 2011	4911 2011	20×2,25	20×2,25	18×2	20	160
5911 2012	4911 2012	20×2	26×3	16×2	10	100
5911 2013	4911 2013	20×2,5	20×2,5	16×2,25	20	160
5911 2014	4911 2014	20×2	20×2	18×2	20	160
5911 2015	4911 2015	20×2,5	20×2,5	18×2	20	160
5911 2501	4911 2501	25×2,5	20×2	20×2	10	100
5911 2502	4911 2502	25×2,5	20×2,5	20×2,5	10	100
5911 2503	4911 2503	25×2,5	25×2,5	20×2	10	100
5911 2504	4911 2504	25×2,5	25×2,5	20×2,5	10	100
5911 2505	4911 2505	25×2,5	16×2	16×2	10	100
5911 2506	4911 2506	25×2,5	18×2	18×2	10	100
5911 2507	4911 2507	25×2,5	20×2,25	20×2,25	10	100
5911 2601	4911 2601	26×3	20×2	20×2	10	100
5911 2602	4911 2602	26×3	20×2,5	20×2,5	10	100
5911 2603	4911 2603	26×3	26×3	20×2	10	100
5911 2604	4911 2604	26×3	26×3	20×2,5	10	100
5911 2605	4911 2605	26×3	16×2	16×2	10	100
5911 2606	4911 2606	26×3	18×2	18×2	10	100
5911 2607	4911 2607	26×3	16×2	20×2	10	100
5911 2608	4911 2608	26×3	20×2	16×2	10	100



Арт. 5911

Арт. 4911

Код с покрытием Т.Е.А.	Код без покрытия	Ø трубы			Упаковка, шт.	Коробка, шт.
		A	B	C		
5911 2609	4911 2609	26×3	26×3	16×2	10	100
5911 2610	4911 2610	26×3	26×3	18×2	10	100
5911 2611	4911 2611	26×3	20×2,5	16×2	10	100
5911 2612	4911 2612	26×3	16×2	20×2,5	10	100
5911 3201	4911 3201	32×3	25×2,5	25×2,5	10	80
5911 3202	4911 3202	32×3	26×3	26×3	10	80
5911 3203	4911 3203	32×3	32×3	20×2	10	80
5911 3204	4911 3204	32×3	32×3	20×2,5	10	80
5911 3205	4911 3205	32×3	32×3	25×2,5	5	50
5911 3206	4911 3206	32×3	32×3	26×3	5	50
5911 3207	4911 3207	32×3	20×2	26×3	10	100
5911 3208	4911 3208	32×3	20×2,5	20×2,5	10	80
5911 3209	4911 3209	32×3	32×3	20×2,25	10	80
5911 3210	4911 3210	32×3	20×2	20×2	10	80
5911 3211	4911 3211	32×3	20×2,25	20×2,25	10	80
5911 4001	4911 4001	40×3,5	32×3	32×3	3	30
5911 4002	4911 4002	40×4	32×3	32×3	3	30
5911 5001	4911 5001	50×4	40×3,5	40×3,5	2	20
5911 5002	4911 5002	50×4	32×3	40×3,5	2	20
5911 5003	4911 5003	50×4	26×3	40×3,5	2	20
5911 5004	4911 5004	50×4,5	40×4	40×4	2	20
5911 5005	4911 5005	50×4,5	32×3	40×4	2	20
5911 5006	4911 5006	50×4,5	26×3	40×4	2	20

## Пресс-тройник с внутренней резьбой

Код с покрытием Т.Е.А.	Код без покрытия	Размер	Ø трубы	Упаковка, шт.	Коробка, шт.
5912 1601	4912 1601	1/2"	16×2	20	200
5912 1602	4912 1602	1/2"	16×2,25	20	200
5912 1801	4912 1801	1/2"	18×2	20	200
5912 1802	4912 1802	3/4"	18×2	10	100
5912 2001	4912 2001	1/2"	20×2	20	200
5912 2002	4912 2002	3/4"	20×2	10	100
5912 2003	4912 2003	1/2"	20×2,25	20	200
5912 2004	4912 2004	3/4"	20×2,25	10	100
5912 2005	4912 2005	1/2"	20×2,5	20	200
5912 2006	4912 2006	3/4"	20×2,5	10	100
5912 2501	4912 2501	3/4"	25×2,5	10	100
5912 2502	4912 2502	1"	25×2,5	10	100
5912 2601	4912 2601	3/4"	26×3	10	100
5912 2602	4912 2602	1"	26×3	10	100
5912 3201	4912 3201	1"	32×3	10	80



Арт. 5912



Арт. 4912

Код с покрытием Т.Е.А.	Код без покрытия	Размер	Ø трубы	Упаковка, шт.	Коробка, шт.
5912 3202	4912 3202	1 1/4"	32×3	5	50
5912 4001	4912 4001	1 1/4"	40×3,5	5	50
5912 4002	4912 4002	1 1/4"	40×4	5	50
5912 5001	4912 5001	1 1/2"	50×4	4	40
5912 5002	4912 5002	1 1/2"	50×4,5	4	40
5912 6301	4912 6301	3/4"	63×4,5	10	10
5912 6302	4912 6302	1"	63×4,5	10	10
5912 6303	4912 6303	1 1/4"	63×4,5	10	10
5912 6304	4912 6304	1 1/2"	63×4,5	10	10
5912 6305	4912 6305	2"	63×4,5	10	10



**Пресс-тройник с наружной резьбой**

**Арт. 5913**

**Арт. 4913**

Код с покрытием Т.Е.А.	Код без покрытия	Размер	Ø трубы	Упаковка, шт.	Коробка, шт.
5913 1601	4913 1601	1/2"	16×2	20	200
5913 1602	4913 1602	1/2"	16×2,25	20	200
5913 1801	4913 1801	1/2"	18×2	20	200
5913 1802	4913 1802	3/4"	18×2	10	100
5913 2001	4913 2001	1/2"	20×2	20	200
5913 2002	4913 2002	3/4"	20×2	10	100
5913 2003	4913 2003	1/2"	20×2,25	20	200
5913 2004	4913 2004	3/4"	20×2,25	10	100
5913 2005	4913 2005	1/2"	20×2,5	20	200
5913 2006	4913 2006	3/4"	20×2,5	10	100
5913 2501	4913 2501	3/4"	25×2,5	10	100
5913 2502	4913 2502	1"	25×2,5	10	100
5913 2601	4913 2601	3/4"	26×3	10	100
5913 2602	4913 2602	1"	26×3	10	100
5913 3201	4913 3201	1"	32×3	10	80
5913 3202	4913 3202	1 1/4"	32×3	5	50
5913 4001	4913 4001	1 1/4"	40×3,5	5	50
5913 4002	4913 4002	1 1/4"	40×4	5	50
5913 5001	4913 5001	1 1/2"	50×4	2	20
5913 5002	4913 5002	1 1/2"	50×4,5	2	20

**Пресс-муфта с накидной гайкой под плоское уплотнение**

под плоское уплотнение →


**Арт. 5919**

**Арт. 4919**

Код с покрытием Т.Е.А.	Код без покрытия	Размер	Ø трубы	Упаковка, шт.	Коробка, шт.
5919 1601	4919 1601	1/2"	16×2	25	250
5919 1602	4919 1602	1/2"	16×2,25	25	250
5919 1603	4919 1603	3/4"	16×2	25	250
5919 1604	4919 1604	3/4"	16×2,25	25	250
5919 1801	4919 1801	1/2"	18×2	25	250
5919 1802	4919 1802	3/4"	18×2	25	250
5919 2001	4919 2001	1/2"	20×2	25	250
5919 2002	4919 2002	1/2"	20×2,25	25	250
5919 2003	4919 2003	1/2"	20×2,5	25	250
5919 2004	4919 2004	3/4"	20×2	25	250
5919 2005	4919 2005	3/4"	20×2,25	25	250
5919 2006	4919 2006	3/4"	20×2,5	25	250
5919 2501	4919 2501	1"	25×2,5	20	200
5919 2502	4919 2502	3/4"	25×2,5	20	200
5919 2601	4919 2601	1"	26×3	20	200
5919 2602	4919 2602	3/4"	26×3	20	200
5919 3201	4919 3201	1"	32×3	20	150
5919 4002	4919 4002	1 1/4"	40×4	20	150
5919 5002	4919 5002	1 1/2"	50×4,5	20	150
5919 6302	4919 6302	2"	63×6	20	150

**Пресс-угольник с накидной гайкой под плоское уплотнение**

**Арт. 5922**

**Арт. 4922**

под плоское уплотнение →

Код с покрытием Т.Е.А.	Код без покрытия	Размер	Ø трубы	Упаковка, шт.	Коробка, шт.
5922 1601	4922 1601	1/2"	16×2	25	250
5922 1602	4922 1602	3/4"	16×2	25	250
5922 1801	4922 1801	1/2"	18×2	25	250
5922 1802	4922 1802	3/4"	18×2	25	250
5922 2001	4922 2001	1/2"	20×2	25	250
5922 2002	4922 2002	3/4"	20×2	25	250
5922 2003	4922 2003	3/4"	20×2,5	25	250
5922 2004	4922 2004	1/2"	20×2,5	25	250
5922 2501	4922 2501	3/4"	25×2,5	20	160
5922 2502	4922 2502	1"	25×2,5	20	160
5922 2601	4922 2601	3/4"	26×3	20	160
5922 2602	4922 2602	1"	26×3	20	160

**Пресс-муфта с накидной гайкой FAR M24×19**

присоединение M24×19 →


**Арт. 5915**

**Арт. 4915**

Код с покрытием Т.Е.А.	Код без покрытия	Размер	Ø трубы	Упаковка, шт.	Коробка, шт.
5915 1601	4915 1601	24×19	16×2	25	250
5915 2001	4915 2001	24×19	20×2	25	250

**Пресс-муфта с накидной гайкой M33×1,5**

присоединение M33×1,5 →


**Арт. 5918**

**Арт. 4918**

Код с покрытием Т.Е.А.	Код без покрытия	Размер	Ø трубы	Упаковка, шт.	Коробка, шт.
5918 2001	4918 2001	33×1,5	20×2	25	250
5918 2501	4918 2501	33×1,5	25×2,5	20	200
5918 2601	4918 2601	33×1,5	26×3	20	200

## Пресс-угольник настенный с внутренней резьбой



Арт. 5914



Арт. 4914

Код с покрытием Т.Е.А.	Код без покрытия	Размер	Ø трубы	Упаковка, шт.	Коробка, шт.
5914 1601	4914 1601	1/2"	16×2	20	200
5914 1602	4914 1602	1/2"	16×2,25	20	200
5914 1801	4914 1801	1/2"	18×2	20	200
5914 1802	4914 1802	3/4"	18×2	10	100
5914 2001	4914 2001	1/2"	20×2	10	100
5914 2002	4914 2002	3/4"	20×2	10	100
5914 2003	4914 2003	1/2"	20×2,25	10	100
5914 2004	4914 2004	3/4"	20×2,25	10	100
5914 2005	4914 2005	1/2"	20×2,5	10	100
5914 2006	4914 2006	3/4"	20×2,5	10	100
5914 2501	4914 2501	3/4"	25×2,5	10	100
5914 2601	4914 2601	3/4"	26×3	10	100

## Пресс-угольник настенный удлиненный с внутренней резьбой



Арт. 5927



Арт. 4927

Код с покрытием Т.Е.А.	Код без покрытия	Размер	Ø трубы	Упаковка, шт.	Коробка, шт.
5927 1601	4927 1601	1/2"	16×2	20	200
5927 1602	4927 1602	1/2"	16×2,25	20	200
5927 1801	4927 1801	1/2"	18×2	20	200
5927 2001	4927 2001	1/2"	20×2	10	100
5927 2002	4927 2002	1/2"	20×2,25	10	100
5927 2003	4927 2003	1/2"	20×2,5	10	100

## Пресс-тройник с внутренней резьбой для стального кронштейна арт. 7477



Арт. 5925



Арт. 5925

Код с покрытием Т.Е.А.	Код без покрытия	Размер	Ø трубы	Упаковка, шт.	Коробка, шт.
5925 1601	4925 1601	1/2"	16×2	10	100
5925 1801	4925 1801	1/2"	18×2	10	100
5925 2001	4925 2001	1/2"	20×2	10	100
5925 2003	4925 2003	1/2"	20×2,5	10	100

## Пресс-тройник настенный для стального кронштейна арт. 7477

- Центральный отвод с внутренней резьбой
- Угол между пресс-отводами 120°



Арт. 5916



Арт. 4916

Код с покрытием Т.Е.А.	Код без покрытия	Размер	Ø трубы	Упаковка, шт.	Коробка, шт.
5916 1601	4916 1601	1/2"	16×2	10	100
5916 1602	4916 1602	1/2"	16×2,25	10	100
5916 1801	4916 1801	1/2"	18×2	10	100
5916 2001	4916 2001	1/2"	20×2	10	100
5916 2002	4916 2002	1/2"	20×2,25	10	100
5916 2003	4916 2003	1/2"	20×2,5	10	100

## Пресс-угольник со стопорным кольцом для скрытого подключения сантехнического оборудования через стену



Арт. 5928



Арт. 4928

Код с покрытием Т.Е.А.	Код без покрытия	Размер	Ø трубы	Упаковка, шт.	Коробка, шт.
5928 1601	4928 1601	1/2"	16×2	10	100
5928 1602	4928 1602	1/2"	16×2,25	10	100

## Пресс-угольник с внутренней резьбой для стального кронштейна арт. 7477



Арт. 5917

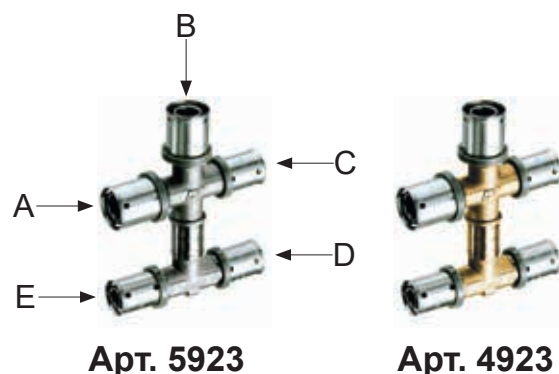


Арт. 4917


Код с покрытием Т.Е.А.	Код без покрытия	Размер	Ø трубы	Упаковка, шт.	Коробка, шт.
5917 1601	4917 1601	1/2"	16×2	10	100
5917 1602	4917 1602	1/2"	16×2,25	10	100
5917 1801	4917 1801	1/2"	18×2	10	100
5917 2001	4917 2001	1/2"	20×2	10	100
5917 2002	4917 2002	1/2"	20×2,25	10	100
5917 2003	4917 2003	1/2"	20×2,5	10	100

**Пятиотводный пресс-фитинг**

Код с покрытием Т.Е.А.	Код без покрытия	Ø трубы					Упаковка, шт.	Коробка, шт.
		A	B	C	D	E		
5923 2001	4923 2001	20×2,5	20×2,5	16×2	16×2	16×2	10	160
5923 2002	4923 2002	20×2	20×2	16×2	16×2	16×2	10	160
5923 2003	4923 2003	20×2,25	20×2,25	16×2,25	16×2,25	16×2,25	10	160
5923 2601	4923 2601	20×2,5	26×3	16×2	16×2	16×2	10	160
5923 2602	4923 2602	20×2	26×3	16×2	16×2	16×2	10	160


**Арт. 5923**
**Арт. 4923**
**Четырёхотводный пресс-фитинг**

Код с покрытием Т.Е.А.	Код без покрытия	Ø трубы				Упаковка, шт.	Коробка, шт.
		A	B	C	D		
5924 2001	4924 2001	20×2,5	20×2,5	16×2	16×2	10	160
5924 2002	4924 2002	20×2	20×2	16×2	16×2	10	160
5924 2003	4924 2003	20×2,25	20×2,25	16×2,25	16×2,25	10	160
5924 2601	4924 2601	20×2,5	26×3	16×2	16×2	10	160
5924 2602	4924 2602	20×2	26×3	16×2	16×2	10	160


**Арт. 5924**
**Арт. 4924**
**Пресс-угольник с хромированной трубкой для подключения к радиатору**

Код с покрытием Т.Е.А.	Код без покрытия	Ø трубы	Ø медной трубы	Длина медной трубы, см.	Упаковка, шт.	Коробка, шт.
5920 140124	4920 140124	14×2	15	24	10	80
5920 160124	4920 160124	16×2	15	24	10	80
5920 160224	4920 160224	16×2,25	15	24	10	80
5920 180124	4920 180124	18×2	15	24	10	80
5920 200124	4920 200124	20×2	15	24	10	80
5920 200224	4920 200224	20×2,25	15	24	10	80
5920 200324	4920 200324	20×2,5	15	24	10	80
5920 140109	4920 140109	14×2	15	9	25	200
5920 160109	4920 160109	16×2	15	9	25	200
5920 160209	4920 160209	16×2,25	15	9	25	200
5920 180109	4920 180109	18×2	15	9	25	200
5920 200109	4920 200109	20×2	15	9	25	200
5920 200209	4920 200209	20×2,25	15	9	25	200
5920 200309	4920 200309	20×2,5	15	9	25	200


**Арт. 5920**

**Арт. 4920**
**Пресс-тройник с хромированной трубкой для подключения к радиатору**

Код с покрытием Т.Е.А.	Код без покрытия	Ø трубы	Ø медной трубы	Длина медной трубы, см.	Упаковка, шт.	Коробка, шт.
5920 140124	4920 140124	14×2	15	24	10	80
5920 160124	4920 160124	16×2	15	24	10	80
5920 160224	4920 160224	16×2,25	15	24	10	80
5920 180124	4920 180124	18×2	15	24	10	80
5920 200124	4920 200124	20×2	15	24	10	80
5920 200224	4920 200224	20×2,25	15	24	10	80
5920 200324	4920 200324	20×2,5	15	24	10	80


**Арт. 5921**

**Арт. 4921**

**Отсечной клапан**

- Присоединение: внутренняя – внутренняя резьба

С ЛАТУННОЙ  
ХРОМИРОВАННОЙ  
КРЫШКОЙ

**Арт. 5960-4960**



Код с покрытием Т.Е.А.	Код без покрытия	Размер	Упаковка, шт.	Коробка, шт.
FS 5960 12	FS 4960 12	1/2"	2	60
FS 5960 34	FS 4960 34	3/4"	1	30

С ПЛАСТИКОВОЙ  
КРЫШКОЙ

**Арт. 5970-4970**



Код с покрытием Т.Е.А.	Код без покрытия	Размер	Упаковка, шт.	Коробка, шт.
FS 5970 12	FS 4970 12	1/2"	2	60
FS 5970 34	FS 4970 34	3/4"	1	30

**Отсечной клапан с пресс-соединениями**

С ЛАТУННОЙ  
ХРОМИРОВАННОЙ  
КРЫШКОЙ

**Арт. 5961-4961**



Код с покрытием Т.Е.А.	Код без покрытия	Размер	Ø трубы	Упаковка, шт.	Коробка, шт.
FS 5961 1601	FS 4961 1601	1/2"	16×2	2	40
FS 5961 1602	FS 4961 1602	1/2"	16×2,25	2	40
FS 5961 1801	FS 4961 1801	1/2"	18×2	2	40
FS 5961 2001	FS 4961 2001	1/2"	20×2	2	40
FS 5961 2002	FS 4961 2002	1/2"	20×2,25	2	40
FS 5961 2003	FS 4961 2003	1/2"	20×2,5	2	40
FS 5961 2601	FS 4961 2601	3/4"	26×3	1	40
FS 5961 3201	FS 4961 3201	3/4"	32×3	1	40

С ПЛАСТИКОВОЙ  
КРЫШКОЙ

**Арт. 5971-4971**



Код с покрытием Т.Е.А.	Код без покрытия	Размер	Ø трубы	Упаковка, шт.	Коробка, шт.
FS 5971 1601	FS 4971 1601	1/2"	16×2	2	40
FS 5971 1602	FS 4971 1602	1/2"	16×2,25	2	40
FS 5971 1801	FS 4971 1801	1/2"	18×2	2	40
FS 5971 2001	FS 4971 2001	1/2"	20×2	2	40
FS 5971 2002	FS 4971 2002	1/2"	20×2,25	2	40
FS 5971 2003	FS 4971 2003	1/2"	20×2,5	2	40
FS 5971 2601	FS 4971 2601	3/4"	26×3	1	40
FS 5971 3201	FS 4971 3201	3/4"	32×3	1	40

**Отсечной клапан с удлиненной ручкой**

- Присоединение: внутренняя – внутренняя резьба

С ЛАТУННОЙ  
ХРОМИРОВАННОЙ  
КРЫШКОЙ

**Арт. 5964-4964**



Код с покрытием Т.Е.А.	Код без покрытия	Размер	Упаковка, шт.	Коробка, шт.
FS 5964 12	FS 4964 12	1/2"	2	60
FS 5964 34	FS 4964 34	3/4"	1	30

С ПЛАСТИКОВОЙ КРЫШКОЙ

**Арт. 5974-4974**

Код с покрытием Т.Е.А.	Код без покрытия	Размер	Упаковка, шт.	Коробка, шт.
FS 5974 12	FS 4974 12	1/2"	2	60
FS 5974 34	FS 4974 34	3/4"	1	30

**Пресс-муфта телескопическая**

- Двойное уплотнение O-Ring
- Удлинение 27 мм



**Арт. 5926**



**Арт. 4926**

Код с покрытием Т.Е.А.	Код без покрытия	Ø трубы	Упаковка, шт.	Коробка, шт.
5926 1401	4926 1401	14×2	20	200
5926 1601	4926 1601	16×2	20	200
5926 1602	4926 1602	16×2,25	20	200
5926 1801	4926 1801	18×2	20	200
5926 2001	4926 2001	20×2	20	200
5926 2002	4926 2002	20×2,25	20	200
5926 2003	4926 2003	20×2,5	20	200

**Отсечной клапан с угловыми пресс-соединениями**

С ЛАТУННОЙ  
ХРОМИРОВАННОЙ  
КРЫШКОЙ

**Арт. 5962-4962**



Код с покрытием Т.Е.А.	Код без покрытия	Размер	Ø трубы	Упаковка, шт.	Коробка, шт.
FS 5962 1601	FS 4962 1601	1/2"	16×2	1	20
FS 5962 1801	FS 4962 1801	1/2"	18×2	1	20
FS 5962 2003	FS 4962 2003	1/2"	20×2,5	1	20
FS 5962 2601	FS 4962 2601	3/4"	26×3	1	20

С ПЛАСТИКОВОЙ  
КРЫШКОЙ

**Арт. 5972-4972**



Код с покрытием Т.Е.А.	Код без покрытия	Размер	Ø трубы	Упаковка, шт.	Коробка, шт.
FS 5972 1601	FS 4972 1601	1/2"	16×2	1	20
FS 5972 1801	FS 4972 1801	1/2"	18×2	1	20
FS 5972 2003	FS 4972 2003	1/2"	20×2,5	1	20
FS 5972 2601	FS 4972 2601	3/4"	26×3	1	20

**Отсечной клапан с удлиненной ручкой с пресс-соединением**

С ЛАТУННОЙ  
ХРОМИРОВАННОЙ  
КРЫШКОЙ

**Арт. 5963-4963**



Код с покрытием Т.Е.А.	Код без покрытия	Размер	Ø трубы	Упаковка, шт.	Коробка, шт.
FS 5963 1601	FS 4963 1601	1/2"	16×2	2	40
FS 5963 1801	FS 4963 1801	1/2"	18×2	2	40
FS 5963 2001	FS 4963 2001	1/2"	20×2	2	40
FS 5963 2003	FS 4963 2003	1/2"	20×2,5	2	40
FS 5963 2601	FS 4963 2601	3/4"	26×3	1	20
FS 5963 3201	FS 4963 3201	3/4"	32×3	1	20

С ПЛАСТИКОВОЙ  
КРЫШКОЙ

**Арт. 5973-4973**



Код с покрытием Т.Е.А.	Код без покрытия	Размер	Ø трубы	Упаковка, шт.	Коробка, шт.
FS 5973 1601	FS 4973 1601	1/2"	16×2	2	40
FS 5973 1801	FS 4973 1801	1/2"	18×2	2	40
FS 5973 2001	FS 4973 2001	1/2"	20×2	2	40
FS 5973 2003	FS 4973 2003	1/2"	20×2,5	2	40
FS 5973 2601	FS 4973 2601	3/4"	26×3	1	20
FS 5973 3201	FS 4973 3201	3/4"	32×3	1	20

**Отсечной клапан с удлиненной ручкой и угловыми пресс-соединениями**

С ЛАТУННОЙ ХРОМИРОВАННОЙ КРЫШКОЙ

**Арт. 5965-4965**

Код с покрытием Т.Е.А.	Код без покрытия	Размер	Ø трубы	Упаковка, шт.	Коробка, шт.
FS 5965 1601	FS 4965 1601	1/2"	16×2	1	20
FS 5965 1801	FS 4965 1801	1/2"	18×2	1	20
FS 5965 2003	FS 4965 2003	1/2"	20×2,5	1	20
FS 5965 2601	FS 4965 2601	3/4"	26×3	1	20



С ПЛАСТИКОВОЙ КРЫШКОЙ

**Арт. 5975-4975**

Код с покрытием Т.Е.А.	Код без покрытия	Размер	Ø трубы	Упаковка, шт.	Коробка, шт.
FS 5975 1601	FS 4975 1601	1/2"	16×2	1	20
FS 5975 1801	FS 4975 1801	1/2"	18×2	1	20
FS 5975 2003	FS 4975 2003	1/2"	20×2,5	1	20
FS 5975 2601	FS 4975 2601	3/4"	26×3	1	20



## Шаровой кран под термометр арт. 2653

- Материал корпуса и шара: штампованная латунь CW617N
- Хромированный шар
- PRESSFAR – пресс-муфта под металлопластиковые трубы и трубы PEX



## Арт. 5942

Код	Размер	Ручка	Ø трубы	Упаковка, шт.	Коробка, шт.
FS 5942 2601	3/4"	Синяя	26×3	4	40
FS 5942 2602	3/4"	Красная	26×3	4	40
FS 5942 2603	1"	Синяя	26×3	4	40
FS 5942 2604	1"	Красная	26×3	4	40
FS 5942 3201	3/4"	Синяя	32×3	4	40
FS 5942 3202	3/4"	Красная	32×3	4	40
FS 5942 3203	1"	Синяя	32×3	4	40
FS 5942 3204	1"	Красная	32×3	4	40

## Арт. 5943

Код	Размер	Ручка	Ø трубы	Упаковка, шт.	Коробка, шт.
FS 5943 2601	3/4"	Синяя	26×3	4	40
FS 5943 2602	3/4"	Красная	26×3	4	40
FS 5943 2603	1"	Синяя	26×3	4	40
FS 5943 2604	1"	Красная	26×3	4	40
FS 5943 3201	3/4"	Синяя	32×3	4	40
FS 5943 3202	3/4"	Красная	32×3	4	40
FS 5943 3203	1"	Синяя	32×3	4	40
FS 5943 3204	1"	Красная	32×3	4	40

## Кран шаровой под термометр арт. 2653 с накидной гайкой 1 1/2" для насоса

- Материал корпуса и шара: штампованная латунь CW617N
- Шар покрыт хромом
- Пресс-фитинг для металлопластиковой трубы и трубы PEX



## Арт. 5946

Код	Размер	Ручка	Ø трубы	Упаковка, шт.	Коробка, шт.
FS 5946 2601	1 1/2"	Синяя	26×3	5	50
FS 5946 2602	1 1/2"	Красная	26×3	5	50
FS 5946 3201	1 1/2"	Синяя	32×3	5	50
FS 5946 3202	1 1/2"	Красная	32×3	5	50

## Арт. 5947

Код	Размер	Ручка	Ø трубы	Упаковка, шт.	Коробка, шт.
FS 5947 2601	1 1/2"	Синяя	26×3	5	50
FS 5947 2602	1 1/2"	Красная	26×3	5	50
FS 5947 3201	1 1/2"	Синяя	32×3	5	50
FS 5947 3202	1 1/2"	Красная	32×3	5	50

## Кран шаровой под термометр арт. 2653 с угловым фитингом для соединения с коллектором

- Материал корпуса и шара: штампованная латунь CW617N
- Хромированный шар
- PRESSFAR – пресс-муфта под металлопластиковые трубы и трубы PEX
- Присоединение к коллектору: наружная резьба с уплотнением O-ring из EPDM

## Арт. 5951

Код	Размер	Ручка	Ø трубы	Упаковка, шт.	Коробка, шт.
FS 5951 2601	1"	Синяя	26×3	3	30
FS 5951 2602	1"	Красная	26×3	3	30
FS 5951 3201	1"	Синяя	32×3	3	30
FS 5951 3202	1"	Красная	32×3	3	30



**Кран шаровой под термометр арт. 2653 с накидной гайкой**

- Материал корпуса и шара: штампованная латунь CW617N
- Шар покрыт хромом
- Пресс-фитинг для металлопластиковой трубы и трубы PEX


**Арт. 5944**

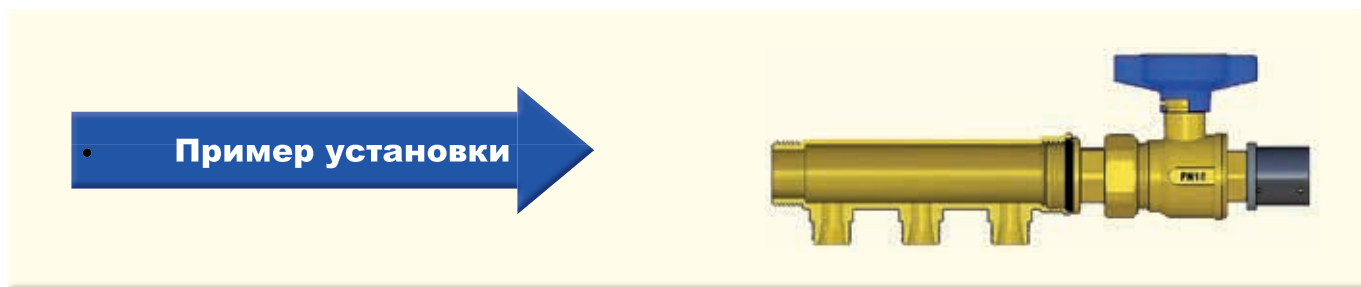
Код	Размер	Ручка	Ø трубы	Упаковка, шт.	Коробка, шт.
FS 5944 2601	1"	Синяя	26×3	5	50
FS 5944 2602	1"	Красная	26×3	5	50
FS 5944 3201	1"	Синяя	32×3	5	50
FS 5944 3202	1"	Красная	32×3	5	50
FS 5944 4001	1"	Синяя	40×3,5	5	50
FS 5944 4002	1"	Красная	40×3,5	5	50

**Арт. 5945**

Код	Размер	Ручка	Ø трубы	Упаковка, шт.	Коробка, шт.
FS 5945 2601	1"	Синяя	26×3	5	50
FS 5945 2602	1"	Красная	26×3	5	50
FS 5945 3201	1"	Синяя	32×3	5	50
FS 5945 3202	1"	Красная	32×3	5	50
FS 5945 4001	1"	Синяя	40×3,5	5	50
FS 5945 4002	1"	Красная	40×3,5	5	50

**Кран шаровой под термометр арт. 2653 с фитингом для соединения с коллектором**

- Материал корпуса и шара: штампованная латунь CW617N
- Хромированный шар
- PRESSFAR – пресс-муфта под металлопластиковые трубы и трубы PEX
- Присоединение к коллектору – наружная резьба с уплотнением O-ring из EPDM


**Арт. 5948**

Код	Размер	Ручка	Ø трубы	Упаковка, шт.	Коробка, шт.
FS 5948 2601	1"	Синяя	26×3	4	40
FS 5948 2602	1"	Красная	26×3	4	40
FS 5948 3201	1"	Синяя	32×3	4	40
FS 5948 3202	1"	Красная	32×3	4	40

**Арт. 5949**

Код	Размер	Ручка	Ø трубы	Упаковка, шт.	Коробка, шт.
FS 5949 2601	1"	Синяя	26×3	4	40
FS 5949 2602	1"	Красная	26×3	4	40
FS 5949 3201	1"	Синяя	32×3	4	40
FS 5949 3202	1"	Красная	32×3	4	40

## Регулирующая ручка в комплекте с крышкой

С ЛАТУННОЙ ХРОМИРОВАННОЙ КРЫШКОЙ

Арт. 5967



Код	Упаковка, шт.	Коробка, шт.
FD 5967	1	20

С ПЛАСТИКОВОЙ КРЫШКОЙ

Арт. 5966

Код	Упаковка, шт.	Коробка, шт.
FD 5966	1	20

## Удлиненная регулирующая ручка в комплекте с крышкой

С ЛАТУННОЙ ХРОМИРОВАННОЙ КРЫШКОЙ

Арт. 5969



Код	Упаковка, шт.	Коробка, шт.
FD 5969	1	20

С ПЛАСТИКОВОЙ КРЫШКОЙ

Арт. 5968

Код	Упаковка, шт.	Коробка, шт.
FD 5968	1	20

## Распределительный коллектор с пресс ниппелем



Арт. 5930

Код	Размер	Ø трубы	Коробка, шт.	Упаковка, шт.
FK 5930 2003	3/4"	20×2,5	5	50
FK 5930 2601	3/4"	26×3	5	50


## Калибратор для трубы



Арт. 9005

Код	Ø трубы	Коробка, шт.
9005 1426	14-16-18-20-25-26	10
9005 3263	32-40-50-63	2
9005 1463	14-16-18-20-25-26-32-40-50-63	2

## Стальная пластина с винтами для настенного крепления



Арт. 7477

Код	Упаковка, шт.	Коробка, шт.
FK 7477	20	120

## Гильза с фиксатором



Арт. 5985

Код	Размер трубы	Упаковка, шт.
FS 5985 1401	14×2	1
FS 5985 1601	16×2	1
FS 5985 1602	16×2,25	1
FS 5985 1801	18×2	1
FS 5985 2001	20×2	1
FS 5985 2002	20×2,25	1
FS 5985 2003	20×2,5	1
FS 5985 2501	25×2,5	1
FS 5985 2601	26×3	1
FS 5985 3201	32×3	1
FS 5985 4001	40×3,5	1
FS 5985 4002	40×4	1
FS 5985 5001	50×4	1
FS 5985 5002	50×4,5	1
FS 5985 6301	63×4,5	1

## Удлинитель (20 мм) ручки для вентиля под штукатурку арт.4960-4964, 4970-4974, 5960-5964, 5970-5974

- Устанавливается на кран-буску



Арт. 5981

Код	Упаковка, шт.	Коробка, шт.
FS 5981	25	250